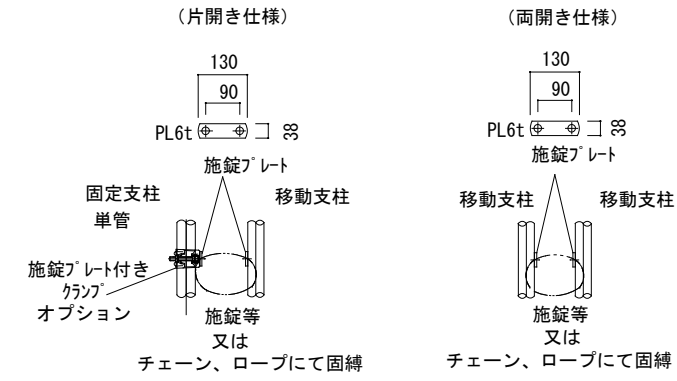


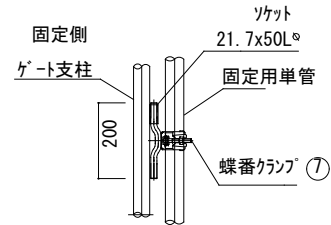
移動支柱部の固定

1 : 80



1 : 20

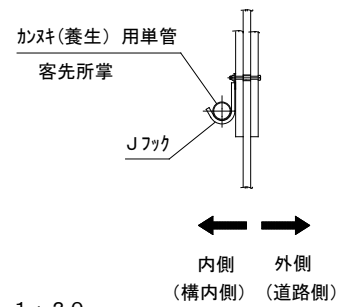
固定部



1 : 20

単管養生

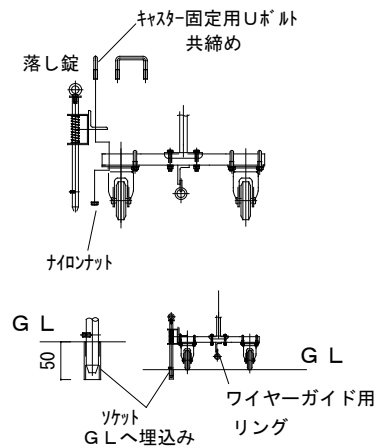
(膨らみ防止)



1 : 20

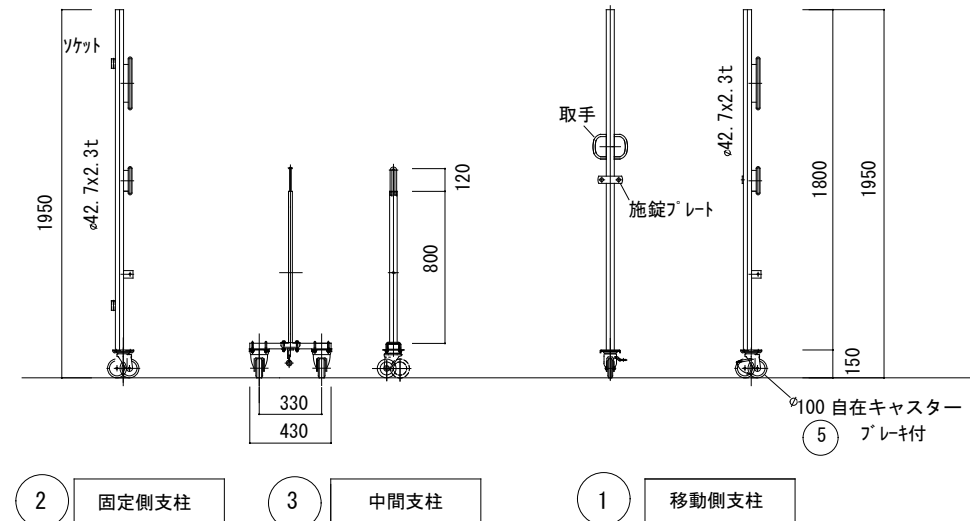
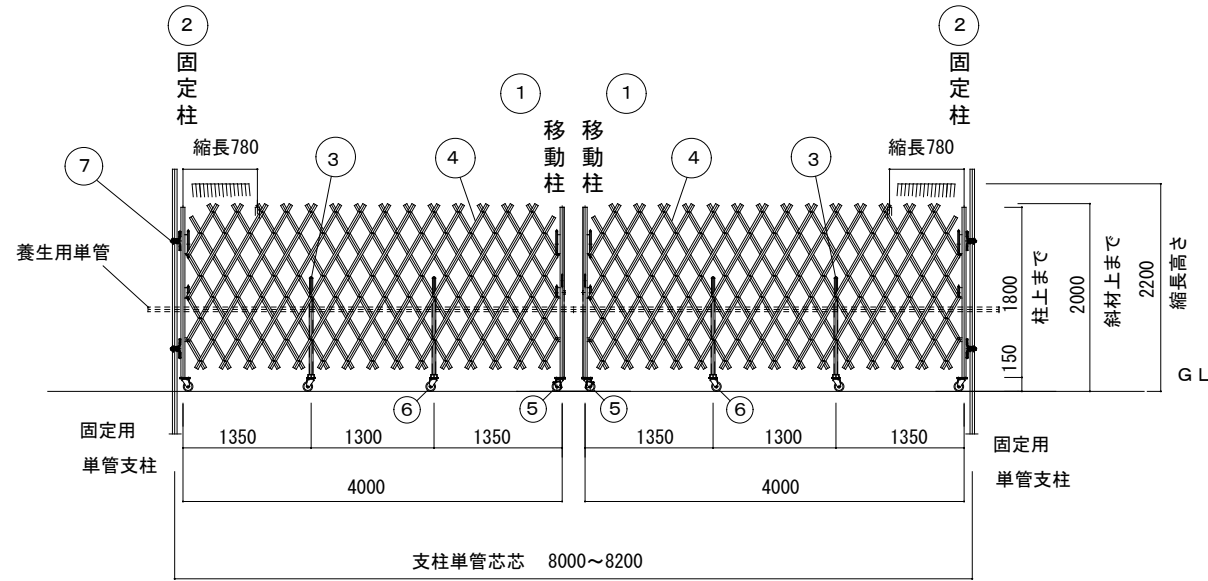
脱着式 落とし錠

(オプション)



1 : 20

1 : 40



部 材 表

部材 NO.	名 称	寸法、規格	材 質
1	移 動 柱	Φ42.7x2.3t	SS400
2	固 定 柱	//	//
3	中 間 柱	□40x20x2.3t	//
4	斜 材 クロス材	□40x20x1.2t	//
5	キャスター-A 移動柱用	Φ100キャスター-自在	プレキ付
6	キャスター-B 固定柱、中間柱用	//	プレキなし
7	蝶番クランプ	兼用クランプ 角付	SS400

支柱用、養生用単管は客先殿所掌と致します。

設置、及び取扱上の注意事項

- 支柱用単管はなるべく強固に設置し、必要に応じて控えをとる等、補強をしてください。
- 風圧等にて斜材部(クロス部)の膨らみが発生します。斜材部側面に取り付けてあるJフックに単管にて加対をし、養生をしてください。
- 強風、暴風、台風時にはゲートを開放し、固定する。及びキャスター部を固定する等ゲートの倒壊、及び膨らみによるはみ出しに十分注意してください。
- 開放時は固定側まで完全開放してロープ、チェーン等にて固縛し、半開きの状態にしないこと。

折畳及び支柱間の寸法は設計値です。  
実際の寸法と異なる場合が有りますので  
御了承お願い致します。

NO.	NOMENCLATURE	MATERIAL	Q'TY	REMARKS
WEIGHT:				殿
3RD. ANGLE PROJECTION	USER			
SCALE: 1/80 1/40 1/20				PURCHASER
DATE: H28. 2				
APPROVED:				TITLE
CHECKED:				
DESIGNED:				TYPE
DRAWN:				
	DWG. NO.	HCG-D80-0		ハイキャスターゲート スチール製 HCG-D80型 (40+40型両開) 全体図