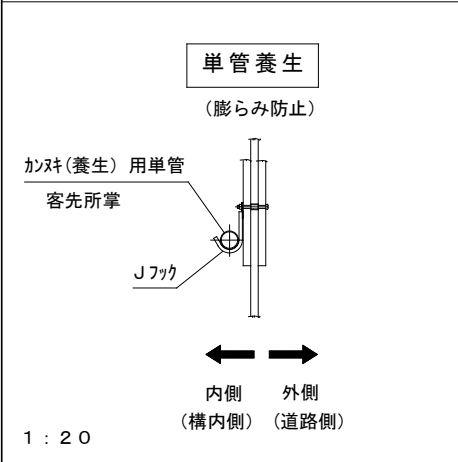
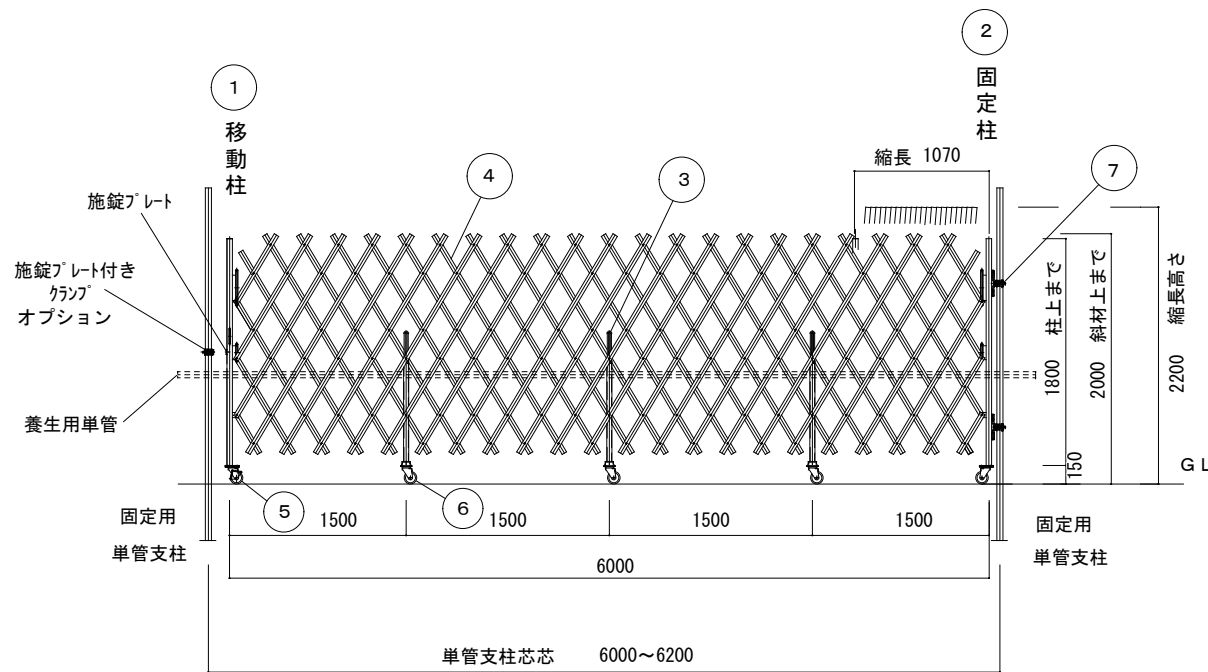
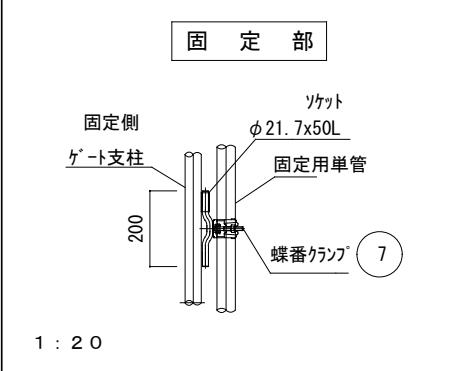
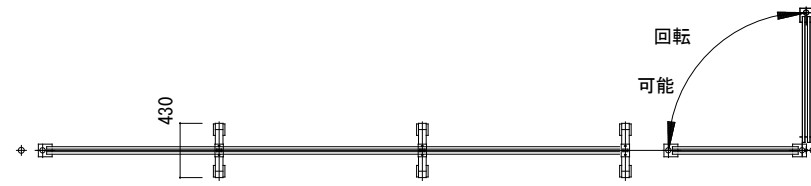


1 : 6 0



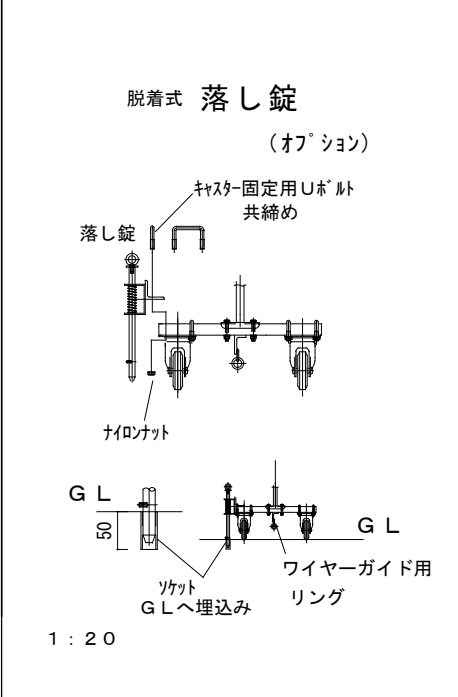
部 材 表			
部材 NO.	名 称	寸法、規格	材 質
1	移 動 柱	Φ42.7x2.3t	SS400
2	固 定 柱	//	//
3	中 間 柱	□40x20x2.3t	//
4	斜 材 クロス材	□40x20x1.2t	//
5	キャスタ-A 移動柱用	Φ100キャスタ-自在	ブレーキ付
6	キャスタ-B 固定柱、中間柱用	//	ブレーキなし
7	蝶番クランプ	兼用クランプ 角付	SS400

支柱用、養生用単管は客先殿所掌と致します。

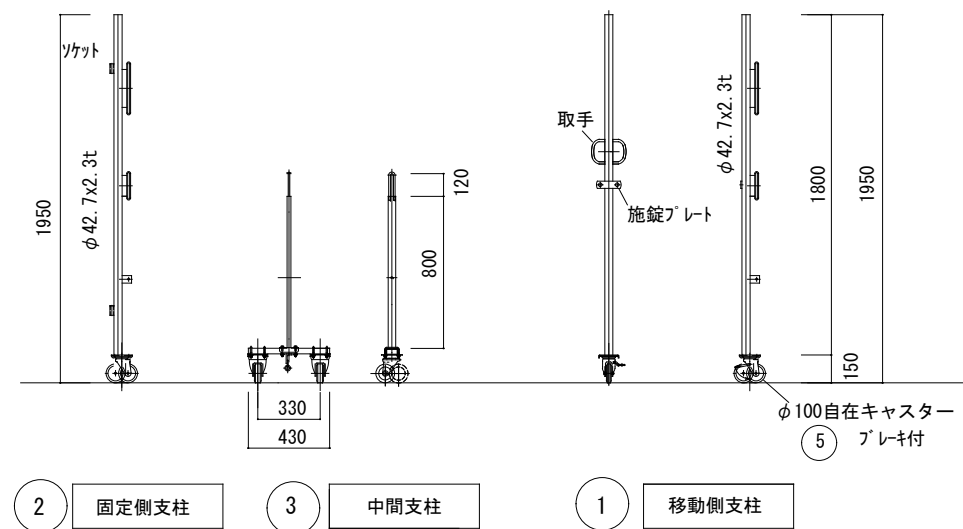
設置、及び取扱上の注意事項

- 支柱用単管はなるべく強固に設置し、必要に応じて控えをとる等、補強をしてください。
- 風圧等にて斜材部(クロス部)の膨らみが発生します。斜材部側面に取り付けてあるJフックに単管にてかすがし、養生をしてください。
- 強風、暴風、台風時にはゲートを開放し、固定する。及びキャスタ部を固定する等ゲートの倒壊、及び膨らみによるはみ出しに十分注意してください。
- 開放時は固定側まで完全開放してロープ、チェーン等にて固縛し、半開きの状態にしないこと。

折畳及び支柱間の寸法は設計値です。
実際の寸法と異なる場合がありますので
御了承お願い致します。



1 : 4 0



NO.	NOMENCLATURE	MATERIAL	Q'TY	REMARKS
WEIGHT:	USER			殿
3RD. ANGLE PROJECTION	PURCHASER			
SCALE: 1/60 1/40 1/20	TITLE	ハイキャスターゲート	スチール製	
DATE: H 2 8 . 2	TYPE	HCG-60型		
APPROVED:	TIPE	片開き右固定図		
CHECKED:	DWG. NO.	HCG-60-0		
DESIGNED:				
DRAWN:				