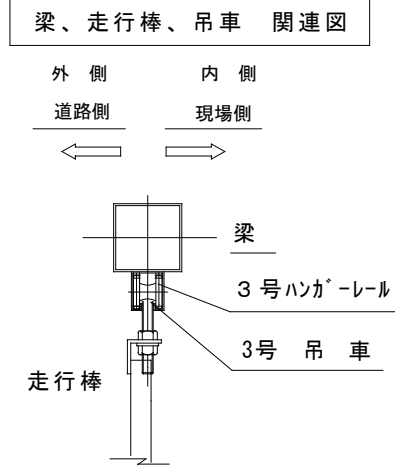
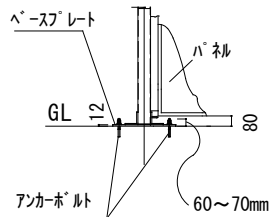


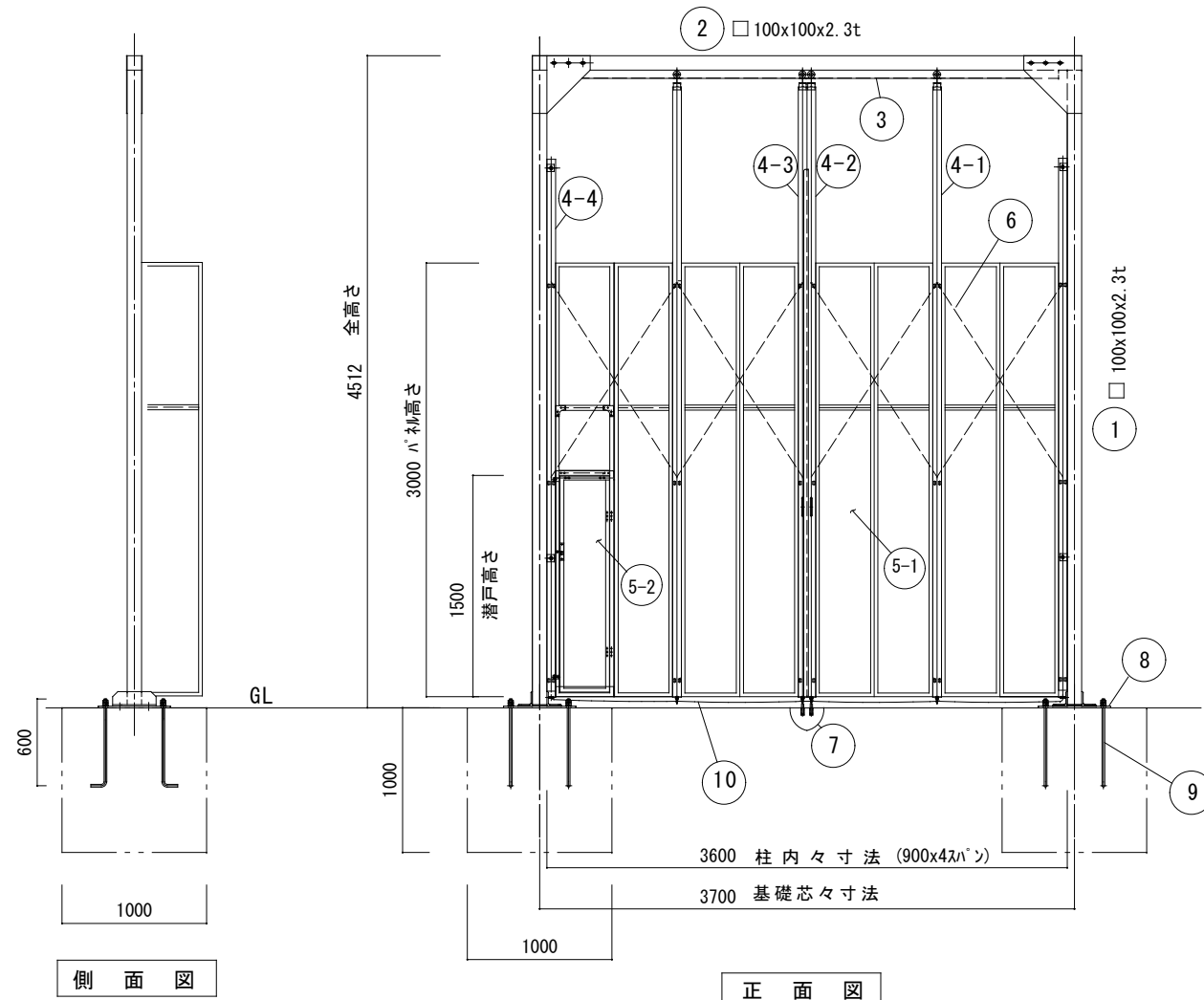
内側
現場側
↑
↓
外側
道路側



基礎及びアンカーボルト 敷設時の注意事項



1. アンカーボルトの出はGLより60~70mmとすること。
80mmでハ° 札下に干渉します。
2. 左右のレベルに差異がある場合は高い方を基準とし、基礎間のゲート移動部はなるべく平滑なること。



部品部材表

1	柱	□100x100x2.3t	5-1	パネル	中間
2	梁	□100x100x2.3t	5-2	パネル	潜戸付ハ° 札
3	ハンガールール	3号	6	プレス	
4-1	走行棒	中間	7	落とし錠	
4-2	走行棒	中央右	8	ベースプレート	
4-3	走行棒	中央左	9	アンカーボルト	
4-4	走行棒	側	10	ワイヤー	

ゲート設置、及び取扱注意事項

1. 建て方完了後はなるべく周囲の強固なものへ繋ぎ、控えをとってください。
2. 強風、暴風、台風時にはパネル部を開放し、ワイヤー、単管等にて控えをとる等倒壊防止に必要な措置講じてください。
3. 基礎の大きさは参考寸法です。土質、及び周囲の状況を考慮して決定してください。

ハ° 札ゲート エピソード ワイド AP2-36型主仕様表

間口	柱 内内	3600 mm
	柱 (基礎) 芯芯	3700
	開放時有効寸法	約 3240
高さ	全 高 さ	5055
	梁 上	4512
	ハンガールール下	4355

AP 型 パ ネ ル 種 類 形 状	パネルフレーム	アルミ合金	
	材 質	ポリプロピレン	
	色 調	ホワイト	
	高 さ	3000	
	巾	1スパン	900
	厚 み	中空型 6	
種類 形状	AP 1 型	上部 1M	マジックハ° 札
	AP 2 型	下部 2M	ブラインドハ° 札
		全 面	ブラインドハ° 札
AP 3 型	全 面	マジックハ° 札	

基礎部	アンカーボルト	L 型 3/4x600L 4本 x 2
	ベースプレート	PL 500x500x12t 2

当図はAP IIハ° 札図です。

型式はハ° 札形状、ワイド (間口) で表示しています。

NO.	NOMENCLATURE	MATERIAL	Q' TY 1SET	REMARKS
WEIGHT: 3RD. ANGLE PROJECTION		殿		
SCALE: 1/50				
DATE:		PURCHASER		
APPROVED:				
CHECKED:		TITLE		
DESIGNED:				
DRAWN:		TYPE		
DWG. NO.				
		ハ° 札ゲート ハ° 札形状 エピソード ワイド AP2-36型 全体図		
		全ブラインドハ° 札		
		AP2-36-0		

