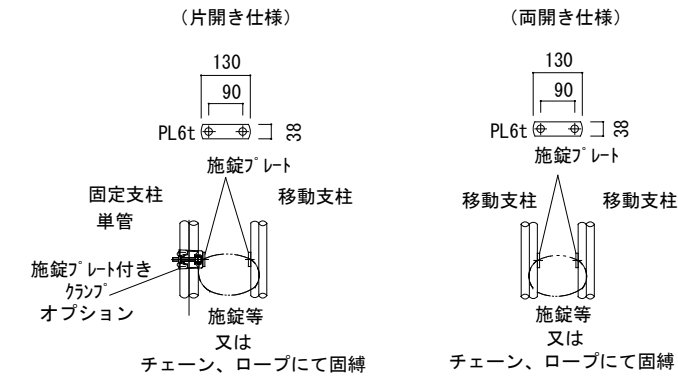


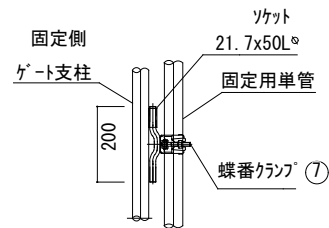
移動支柱部の固定

1:60



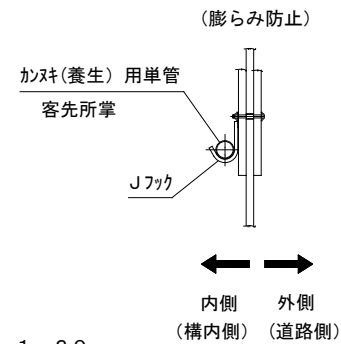
1:20

固定部



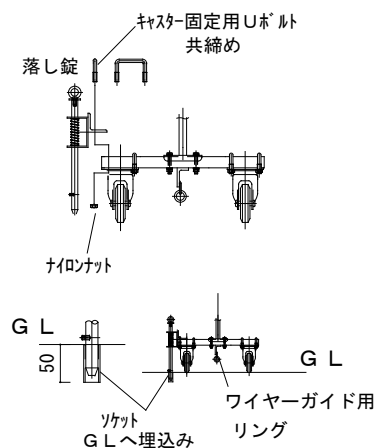
1:20

単管養生



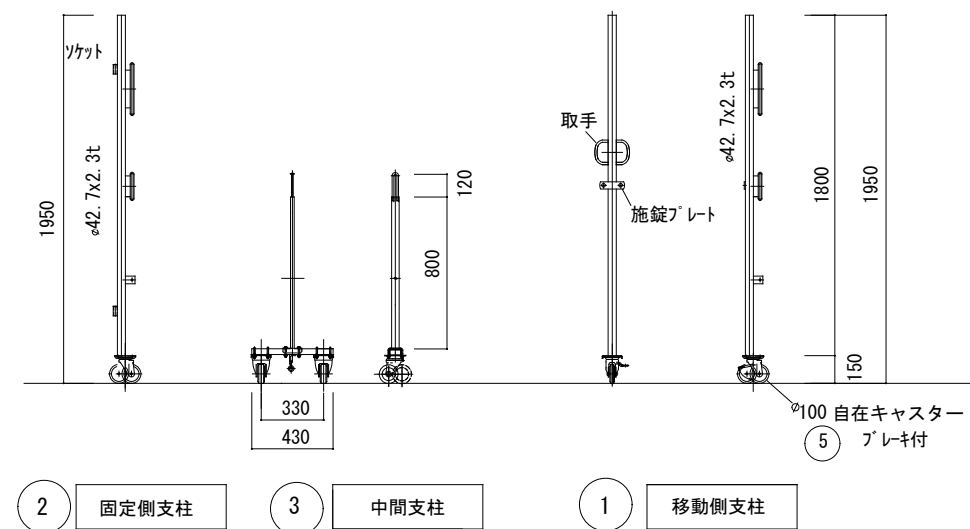
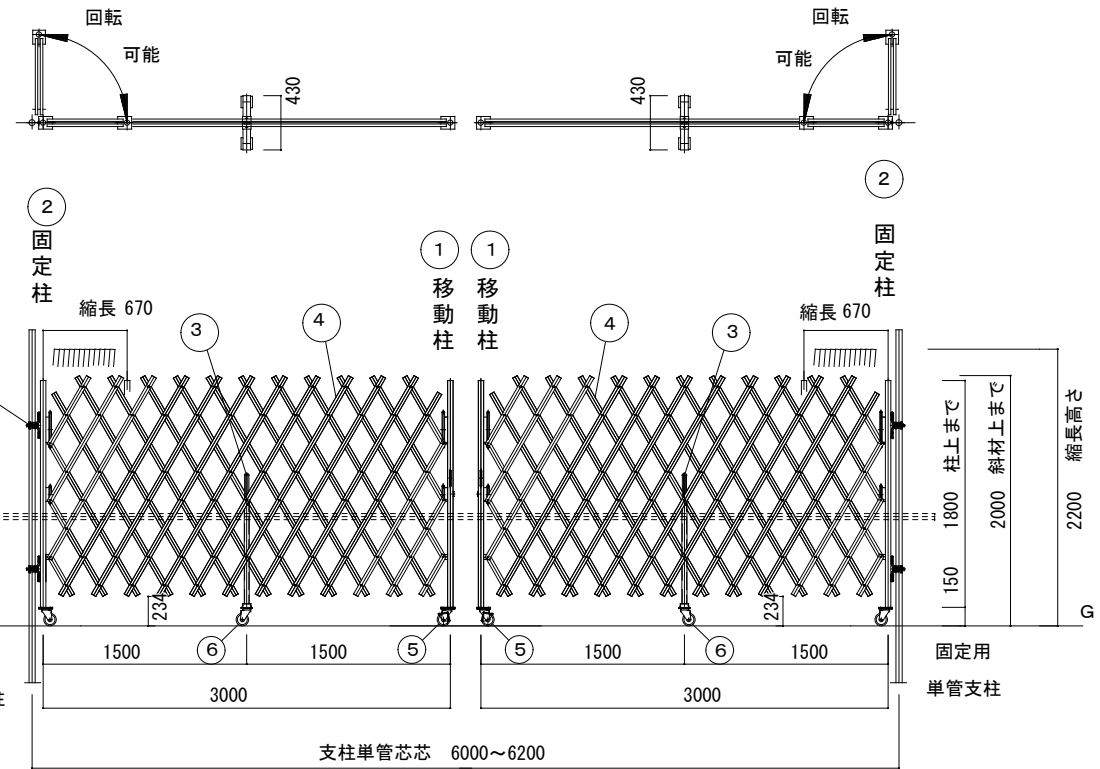
1:20

脱着式 落とし錠 (オプション)



1:20

1:40



1:40

部材表

部材 No.	名称	寸法、規格	材質
1	移動柱	φ42.7x2.3t	SS400
2	固定柱	//	//
3	中間柱	□40x20x2.3t	//
4	斜材 クロス材	□40x20x1.5t	7M <sup>≡</sup> A6063
5	キャスター-A 移動柱用	φ100キャスター-自在	プレキ付
6	キャスター-B 固定柱、中間柱用	//	プレキなし
7	蝶番クラップ	兼用クラップ 角付	SS400

支柱用、養生用単管は客先殿所掌と致します。

設置、及び取扱上の注意事項

- 支柱用単管はなるべく強固に設置し、必要に応じて控えをとる等、補強をしてください。
- 風圧等にて斜材部(クロス部)の膨らみが発生します。斜材部側面に取り付けてあるJフックに単管にてカサをし、養生をしてください。
- 強風、暴風、台風時にはゲートを開放し、固定する。及びキャスター部を固定する等ゲートの倒壊、及び膨らみによるはみ出しに十分注意してください。
- 開放時は固定側まで完全開放してロープ、チェーン等にて固縛し、半開きの状態にしないこと。

折畳及び支柱間の寸法は設計値です。  
 実際の寸法と異なる場合が有りますので  
 御了承お願い致します。

NO.	NOMENCLATURE	MATERIAL	Q'TY	REMARKS
WEIGHT:	USER		1SET	殿
3RD. ANGLE PROJECTION				
SCALE: 1/60 1/40 1/20	PURCHASER			
DATE: H 2 8 . 2				
APPROVED:	TITLE	アルミハイキャスターゲート 斜材: アルミ製		
CHECKED:				
DESIGNED:				
DRAWN:	TIPE	AHCG-D60型 (30+30型両開) 全体図		
	DWG. NO.	AHCG-D60-0		