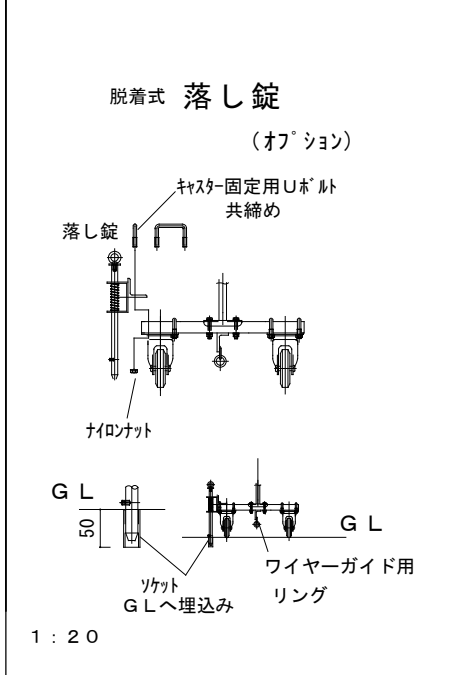
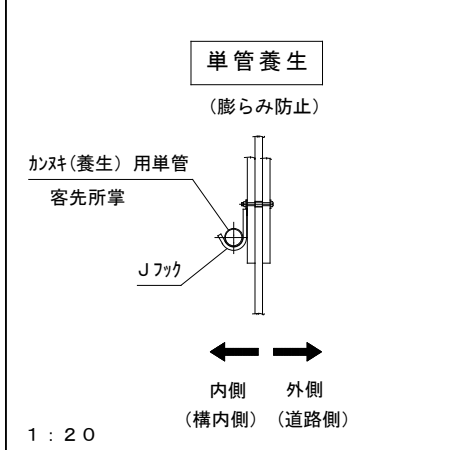
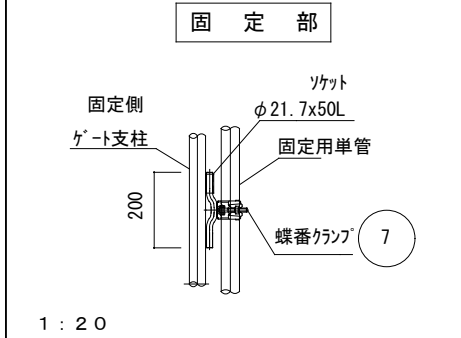
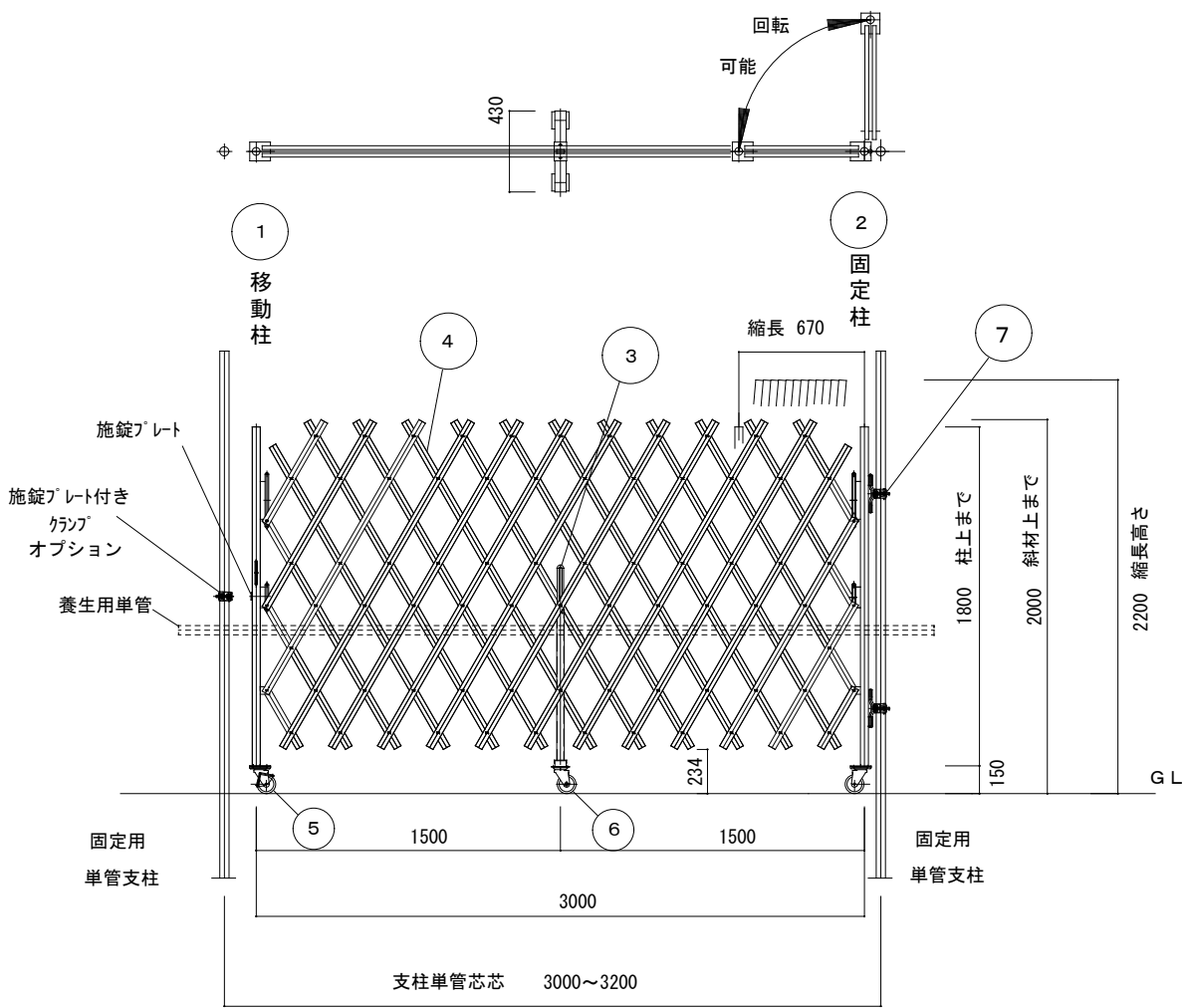
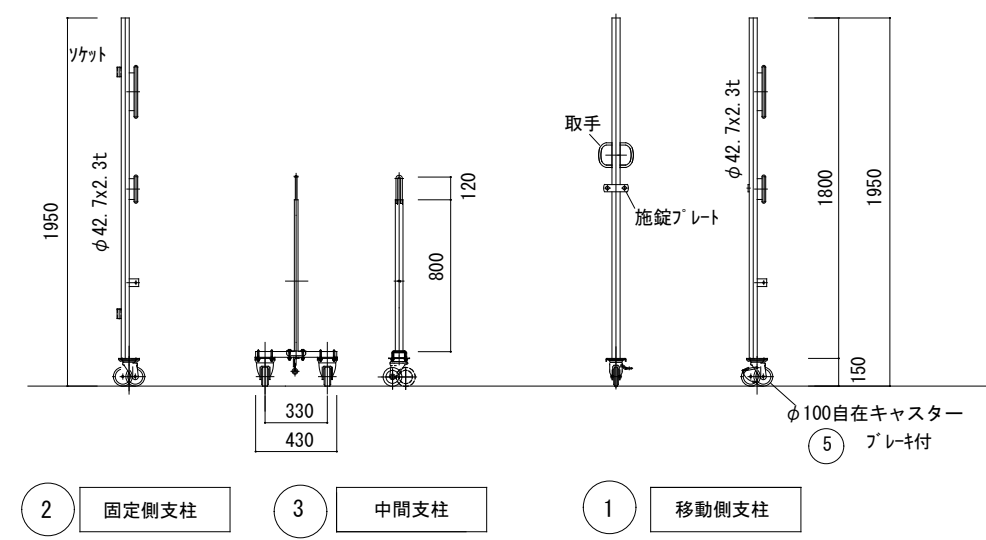


1:40



1:40



部 材 表

| 部材 NO. | 名 称 | 寸法、規格 | 材 質 |
|--------|------------------|--------------|----------|
| 1 | 移 動 柱 | φ42.7x2.3t | SS400 |
| 2 | 固 定 柱 | // | // |
| 3 | 中 間 柱 | □40x20x2.3t | // |
| 4 | 斜 材 クロス材 | □40x20x1.5t | 7% A6063 |
| 5 | キャスター-A 移動柱用 | φ100キャスター-自在 | ブレーキ付 |
| 6 | キャスター-B 固定柱、中間柱用 | // | ブレーキなし |
| 7 | 蝶番クランプ | 兼用クランプ 角付 | SS400 |

支柱用、養生用単管は客先殿所掌と致します。

設置、及び取扱上の注意事項

- 支柱用単管はなるべく強固に設置し、必要に応じて控えをとる等、補強をしてください。
- 風圧等にて斜材部(クロス部)の膨らみが発生します。斜材部側面に取り付けてあるJフックに単管にてかみをし、養生をしてください。
- 強風、暴風、台風時にはゲートを開放し、固定する。及びキャスター部を固定する等ゲートの倒壊、及び膨らみによるはみ出しに十分注意してください。
- 開放時は固定側まで完全開放してロープ、チェーン等にて固縛し、半開きの状態にしないこと。

折畳及び支柱間の寸法は設計値です。
実際の寸法と異なる場合がありますので
御了承お願い致します。

| NO. | NOMENCLATURE | MATERIAL | Q'TY 1SET | REMARKS |
|-----------------------|--------------|---|--------------|---------|
| WEIGHT: | | 殿 | | |
| 3RD. ANGLE PROJECTION | | | | |
| SCALE: 1/40 1/20 | | | | |
| DATE: H 2 8 . 2 | | | | |
| APPROVED: | USER | アルミハイキャスターゲート 斜材: アルミ製 A H C G - 3 0 型 片開き右固定図 | | |
| CHECKED: | PURCHASER | | | |
| TITLE | | | | |
| DESIGNED: | TIPE | | | |
| DRAWN: | DWG. NO. | AHCG-30-0 | | |